


## Ergänzung des Versicherungskontos

## Ergänzung des Versicherungskontos

- > Allgemeines zum Versicherungskonto
- > Beitragszeiten im Inland
- > Minijob
- > Zeiten im Beitrittsgebiet
- > Zeiten im Ausland
- > Zeiten nach dem Fremdrentengesetz
- > Anrechnungszeiten
- > Kindererziehungs- und Kinderberücksichtigungszeiten
- > Zurechnungszeiten



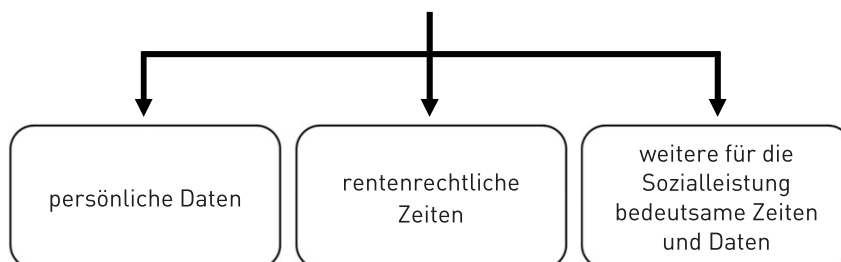
VBE06i01

2

2

# Allgemeines zum Versicherungskonto Überblick

## Das Versicherungskonto



30130131

3

3

## Allgemeines zum Versicherungskonto

### Rentenrechtliche Zeiten



Beitragszeiten	Beitragsfreie Zeiten	Berücksichtigungszeiten
... im Inland	• Ersatzzeiten	... wegen Pflege
... im Beitrittsgebiet	• Anrechnungszeiten	... wegen Kindererziehung
... nach dem Fremdrechtenrecht	• Zurechnungszeiten	
... wegen Kindererziehung		

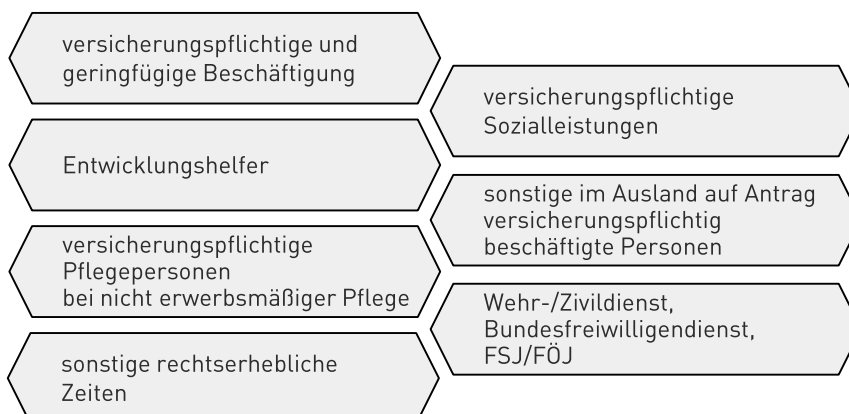
30130231

4

4

## Allgemeines zum Versicherungskonto

### Maschinell gemeldete Zeiten



30130331

5

5

# Allgemeines zum Versicherungskonto

## Der Versicherungsverlauf



Chronologische Auflistung **aller gespeicherten** rentenrechtlich relevanten Zeiten

**auf Anfrage:** Aufstellung aller ungeklärten Zeiträume

formloser Antrag

- Rentenversicherungsträger
- Auskunfts- und Beratungsstellen
- [www.deutsche-rentenversicherung.de](http://www.deutsche-rentenversicherung.de)
  - Mein Kundenportal
  - Online-Services

30130431

6

6

# Renteninformation

## Deutsche Rentenversicherung



27 Jahre

Renteninformation  
(jährlich)

Höhe der Altersrente

Höhe der Erwerbsminderungsrente

Beginn/Ende Versicherungszeit

Beitragsleistung

55 Jahre

Rentenauskunft  
(alle 3 Jahre)

Versicherungsverlauf

Rentenberechnung

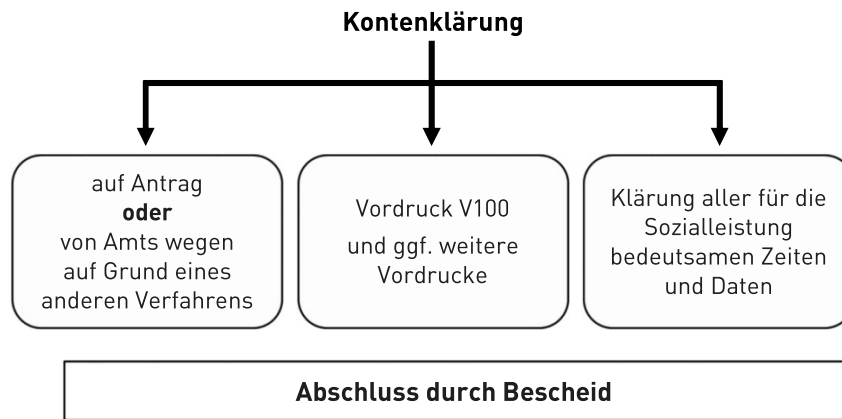
43245091

7

7

# Allgemeines zum Versicherungskonto

## Die Kontenklärung



30130531

8

8

# Inhalt

## Ergänzung des Versicherungskontos

- >> Allgemeines zum Versicherungskonto
- >> Beitragszeiten im Inland
- >> Minijob
- >> Zeiten im Beitrittsgebiet
- >> Zeiten im Ausland
- >> Zeiten nach dem Fremdrentengesetz
- >> Anrechnungszeiten
- >> Kindererziehungs- und Kinderberücksichtigungszeiten
- >> Zurechnungszeiten

VBE06i02

9

9

## Beitragszeiten im Inland



Beschäftigte in der Seefahrt  
Wehr-/Zivildienstleistende  
Beschäftigte im Bergbau  
Pflegepersonen  
ab 01.04.1995  
freiwillig Versicherte  
Personen im freiwilligen  
sozialen/ökologischen Jahr  
versicherte Selbstständige

Angestellte  
Minijobber  
ab 01.04.1999  
Lehrling  
Arbeiter  
Bundesfreiwilligen-  
dienstleistende  
Künstler  
Beziehende von  
Entgeltersatzleistungen

30130631

10

10

## Beitragszeiten im Inland

### Beweismittel



- **Beispiele**
- Gehaltsabrechnungen
  - Arbeitgeberbescheinigungen
  - Bescheinigungen der Krankenkasse
  - Aufrechnungsbescheinigungen
  - Versicherungs-/Quittungskarten
  - Versicherungsnachweishefte
  - Seefahrtbücher
  - Bergmannsbücher/Abkehrscheine
  - Zeugnisse
  - Zeugenerklärungen

30130731

11

11

# Versicherungsnachweise

## Meldung zur Sozialversicherung



Deutsche Rentenversicherung Bund  
Ruhstraße 2, 10709 Berlin  
Postanschrift: 10704 Berlin

Telefon 030 865-0 - Telefax 030 865-27240  
drv@drv-bund.de  
www.deutsche-rentenversicherung-bund.de

Deutsche Rentenversicherung

Absender: Dezernat 2001  
HAUSPOST / PERSÖNLICH

99999 Berlin

Personal-Nr. Versicherungs-Nr. 000

### Meldebescheinigung zur Sozialversicherung

Bescheinigung nach §25 DEUV  
Die folgenden Angaben wurden den Sozialversicherungsträgern übermittelt.

**Jahresmeldung vom 01.01.2015 bis 31.12.2015**

Grund der Abgabe	50
Stornierung	Nein
übermittelt am	15.01.2016
Beitrag-Nr. Arbeitgeber	90209055
Beitrag-Nr. Einzugsstelle	29137937 KKH
Beitragsgruppe KV	0 kein Beitrag
Beitragsgruppe RV	1 voller Beitrag
Beitragsgruppe AV	1 voller Beitrag
Beitragsgruppe PV	1 voller Beitrag
Personengruppenschlüssel	101 SV-Pflichtige
Staatsangehörigkeit	000 deutsch
Rechtskreis	W altes Bundesland
Mehrfachbeschäftigter	N kein Mehrfachbeschäftigter
Gleitzone	0 keine Gleitzone
Tätigkeitschlüssel	722033211
Entgelt in Euro	069295

30100531

12

12

# Versicherungsnachweise

## Durchschrift aus dem Versicherungsnachweisheft



Durchschrift der Entgeltsbescheinigung für Rentenversicherung der Arbeiter / Abmeldung für Krankenkasse und Arbeitsamt für Arbeitnehmer

Name, Vorname, Geburtsdatum (bei Frauen auch Geburtsort): **INGE, geb.** 06 06 30

Vers.-Nr. Versicherungsnummer: **01 10 31 12 79** Beschäftigt gegen Entgelt seit im Jahr **05366** Beitragspflichtiges Bruttoarbeitsentgelt in DM ohne Pfennige **90236548** Betriebsnummer

Beitragspflichtiges Bruttoarbeitsentgelt in DM in Worten  
Zehner Einer  
**null fünf drei sechs sechs** **792 11 3**

Angaben zur Tätigkeit Grund der Abgabe Anschriften-änderung ja  
A B  
**792 11 3**

Sind die Angaben zur Beschäftigungszeit und zum beitragspflichtigen Bruttoarbeitsentgelt richtig?  
Wenn nein, - Rückfrage beim Arbeitgeber!

Anschrift

Name der Krankenkasse (Geschäftsstelle) **B 14a** Name, Anschrift und Unterschrift des Arbeitgebers (Firmenstempel) **Technische Universität Berlin** Karte-Nr. bei der Krankenkasse (Lohnnachricht der Betriebsnummer der/des) **7002421**

Tel. 314-2685 A. D. Rothemann  
Streife des 17. Juni 195, 1000 Berlin 12

## ERSATZ-VERSICHERUNGSKARTE

der Rentenversicherung der Arbeiter

30100431

13

13

# Versicherungsnachweise

## Versicherungskarte mit Entgelteintragungen



**ANGESTELLTENVERSICHERUNG**

17. 10. 74 DS 444

**Versicherungskarte Nr. AA-1** Bundesversicherungsanstalt für Angestellte  
1 Berlin 31-Wilmersdorf, Ruhstraße 2

für **Helmut**  
Vorname(n) – Rufname(n) unterstrichen

geb. am **19. Dezember 1913** **Angestellte**  
Tag Monat (als Wort) Jahr Beschäftigung oder Tätigkeit

geb. in **Hannover** **do.**  
Ort Kreis

Personen-Nr. **54**

wohnt durch **Stadt Walsrode** **Stadt Wilmersdorf**  
Ort Kreis

Angestellte Walsrode am **12. 11. 1966**  
Ort Kreis

Die Versicherungskarte ist nach Verlust der ursprünglichen Färbung unbrauchbar; sie soll spätestens binnen drei Jahren nach ihrer Ausstellung erneuert werden.

**Aufzeichnung der Beitragsmarken (Anzahl der Beitragsmarken in Klassen)**

Pflichtversicherung bzw. Wohnversicherung		Hilfsversicherung (Ausklick + IVV)	
1967	1968	1967	1968

**Hilfsversicherung (Ausklick + IVV)**

Handgewerbesteuer (10 AVD) und Einkommen (10 AVD)

1967: 29,90 / 30,418  
1968: 14,20 / 14,631

Arbeitsort **Walsrode**

Neue Anzahl hier eintragen **22 Nov 1971**

Beauftragter **Waltraud**  
Ort Kreis

Der Sachverständigenrat  
Ort Kreis

**Für Marken der Pflicht-, Wohn- und Hilfsversicherung**

Jede Beitragsmarke soll neben mit dem Monat versehen werden, für den sie gelten soll.  
Daneben sind die Marken mit dem Namen des Versicherungsbeitrags zu versehen.  
Es ist anzugeben, ob die Beitragsmarke mit unvollständigen Eintragungen oder mit besonderen Merkmalen für Versicherung der verschiedenen Entgeltklassen versehen ist.  
Die Beitragsmarken sind sorgfältig zu bewahren, und Beiträge an die Krankenkasse sind über die Beitragsmarken zu leisten.  
Die Beitragsmarken sind sorgfältig zu bewahren, und Beiträge an die Krankenkasse sind über die Beitragsmarken zu leisten.  
Die Beitragsmarken sind sorgfältig zu bewahren, und Beiträge an die Krankenkasse sind über die Beitragsmarken zu leisten.

**Beschreibung der Entgelte für die Beiträge zur Angestelltenversicherung an die Krankenkasse abgeführt sind**

Beschreibung	Beitragspflichtige Bemessungsgrundlage	Name d. Empfängers	Bezeichnung, Anschrift
im Jahr 1968	588,99	BEK	Bezeichnung, Anschrift
im Jahr 1969	1048,83	BEK	Bezeichnung, Anschrift
im Jahr 1970	2859,97	BEK	Bezeichnung, Anschrift
im Jahr 1971	2.994,-	BEK	Bezeichnung, Anschrift

Bezeichnung, Anschrift  
Name d. Empfängers  
Bezeichnung, Anschrift

Bezeichnung, Anschrift  
Name d. Empfängers  
Bezeichnung, Anschrift

Bezeichnung, Anschrift  
Name d. Empfängers  
Bezeichnung, Anschrift

Bezeichnung, Anschrift  
Name d. Empfängers  
Bezeichnung, Anschrift

30100231

# Versicherungsnachweise

## Aufrechnungsbescheinigung



**ARBEITERRENTENVERSICHERUNG**

**Aufrechnungsbescheinigung** der Versicherungskarte Nr. **3** Landesversicherungsanstalt **Berlin**  
(Ursprungsanstalt)

für **Sch. Inge**  
Familienname, bei Frauen auch Geburtsname Vorname(n) – Rufname(n) unterstrichen

geb. am **6. Juni 1930**  
Tag Monat (als Wort) Jahr

geb. in **[redacted]**  
Ort Kreis

Diese Bescheinigung soll der Versicherte sorgfältig aufbewahren

**Beschriebene Arbeitsentgelte**

Beschäftigt gegen Entgelt von	Beschäftigt gegen Entgelt bis	Beitragspflichtige Bemessungsgrundlage (Bemessungsgrundlage und Wert der Sozialbeiträge) DM in Ziffern	Name (Firma) und Anschrift des Arbeitgebers
im Jahr 1963	31/12	3.256,30	
im Jahr 1964	31/12	5.559,91	Brauerei Schwänchel Bld. 44, Berthelstraße 26, 2/3
im Jahr 1965	20/9	2.793,26	
im Jahr 1965	31/12	1.785,57	BELET-Werk Körm. Bismarckstr. Bld. 49, Tscherning Weg 189
im Jahr 1966	12/5	2.633,72	


30100331





## Ergänzung des Versicherungskontos

- Allgemeines zum Versicherungskonto
- Beitragszeiten im Inland
- Minijob
- Zeiten im Beitrittsgebiet
- Zeiten im Ausland
- Zeiten nach dem Fremdrentengesetz
- Anrechnungszeiten
- Kindererziehungs- und Kinderberücksichtigungszeiten
- Zurechnungszeiten



VBE06103

18

18

# Geringfügigkeit Begriffsbestimmung

## Geringfügige Beschäftigung

### geringfügig entlohnt

§ 8 Abs. 1 Nr. 1 SGB IV

Geringfügigkeitsgrenze  
2024: 538 EUR im Monat  
2025: 556 EUR im Monat



Versicherungspflicht in der RV  
mit Befreiungsmöglichkeit

### kurzfristig

§ 8 Abs. 1 Nr. 2 SGB IV

maximal  
3 Monate **oder**  
70 Arbeitstage



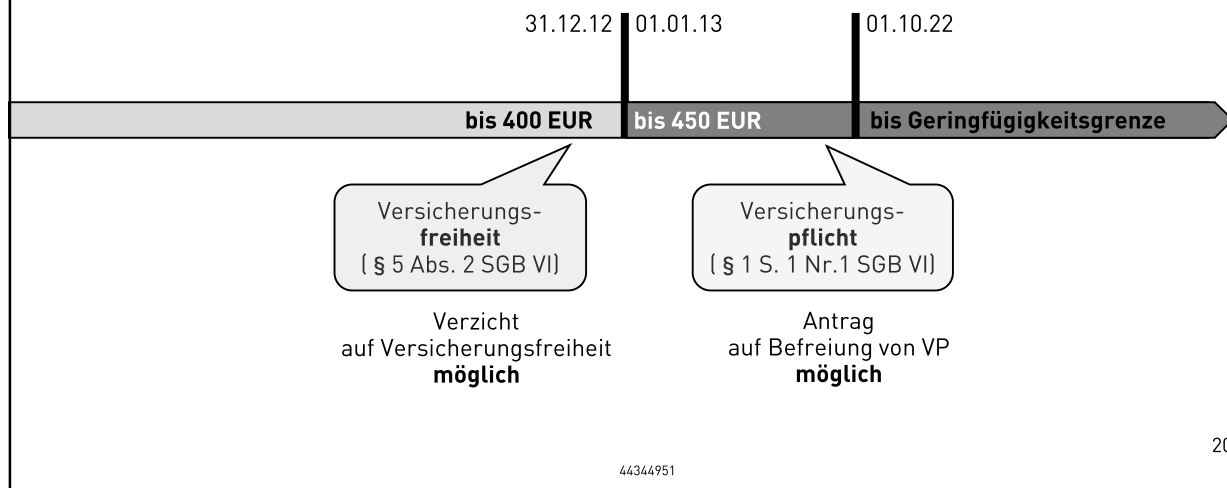
Versicherungsfreiheit

44790191

19

19

## Geringfügig entlohnte Beschäftigung Versicherungspflicht



20

## Geringfügig entlohnte Beschäftigung - Minijob Vorteile der Versicherungspflicht



- Beschäftigungsmonat = Beitragsmonat
- Ansprüche auf Leistungen zur Rehabilitation
- Anspruch auf Rente wegen Erwerbsminderung
- früherer Rentenbeginn
- Erfüllung der Wartezeit von 45 Jahren
- Zugangsvoraussetzung für „Riester“-Förderung
- Anrechnung des Arbeitsentgelts in voller Höhe bei der Rentenberechnung
- Anrechnung als Grundrentenzeit

30131031

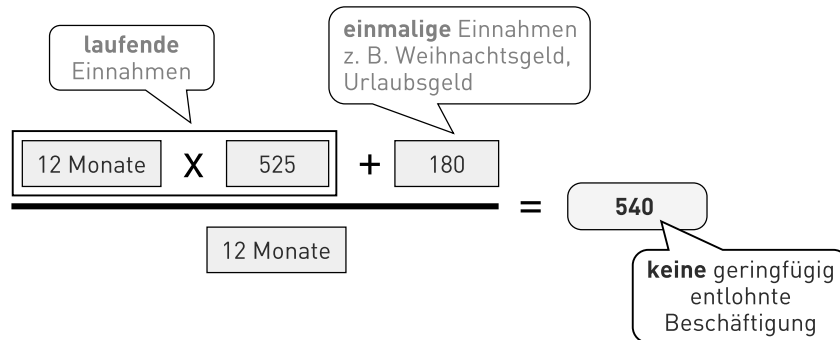
21

21

## Geringfügig entlohnt - Minijob

Ermittlung regelmäßiges monatliches Arbeitsentgelt

Beispiel in EUR in 2024



44340351

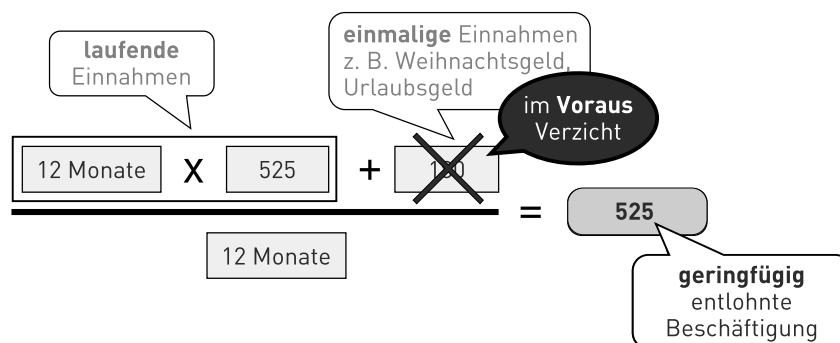
22

22

## Geringfügig entlohnt - Minijob

Verzicht auf Einmalzahlung

Beispiel in EUR

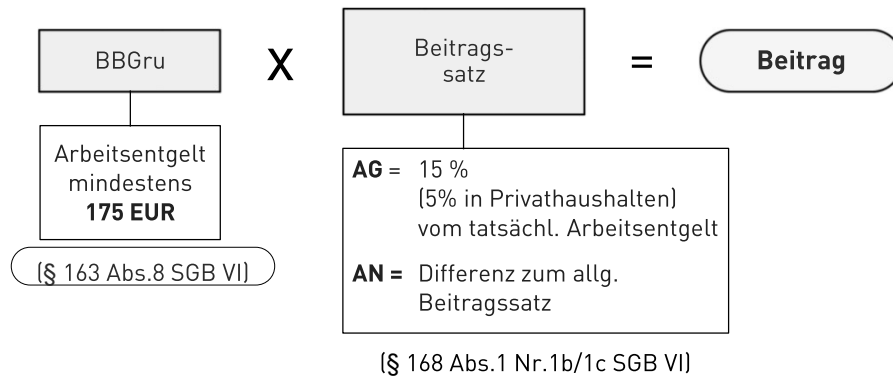


44340451

23

23

## Geringfügig entlohnt – Beitragsverfahren Pflichtbeiträge



30131131

24

24

## Geringfügig entlohnt – Beitragsverfahren Mindest-BBGru § 163 Abs. 8 SGB VI

### Beitragstragung-Beispiel

monatlicher Verdienst ab 01.01.20 – lfd. = 100 EUR

		allgemein	Privat- haushalt	
175,00 EUR	X	18,6%	18,6%	Gesamtbeitrag
=		32,55 EUR	32,55 EUR	
100,00 EUR	X	15%	5%	Arbeitgeber
=		15,00 EUR	5,00 EUR	
32,55 EUR	-	15,00 EUR	5,00 EUR	Arbeitnehmer
=		17,55 EUR	27,55 EUR	

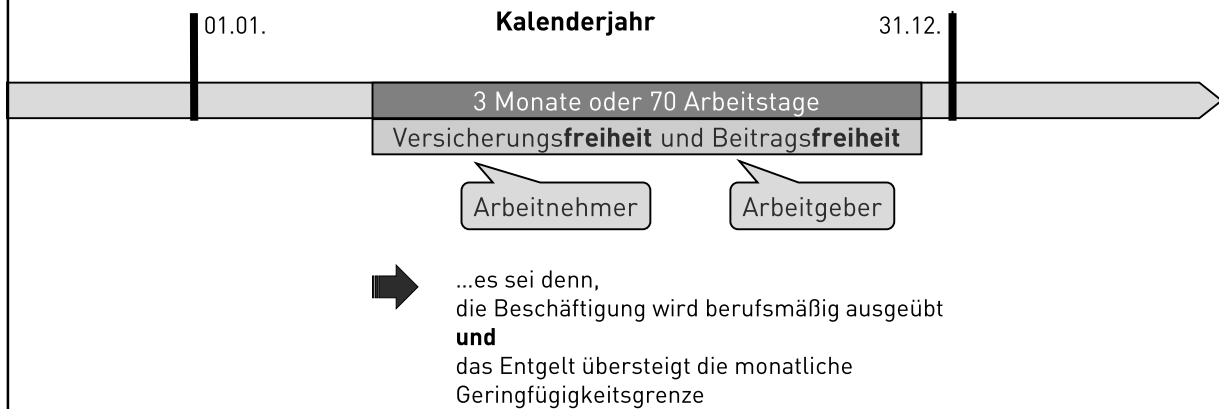
30131231

25

25

## Kurzfristige Beschäftigung

### Versicherung und Beitrag



44340291

26

26

## Minijob

### Kurzfristige Beschäftigung

Berufsmäßigkeit liegt vor, wenn die Beschäftigung **nicht von untergeordneter wirtschaftlicher Bedeutung** ist.



#### Berufsmäßigkeit aufgrund des Status

beschäftigungslos ist und arbeits-/ausbildungssuchend für eine mehr als kurzfristige Beschäftigung gemeldet ist (auch ohne Leistungsbezug).



#### Berufsmäßigkeit aufgrund des Erwerbsverhaltens

Alle im lfd. Kalenderjahr gelegentlichen Beschäftigungen (über der Geringfügigkeitsgrenze) umfassen insgesamt mehr als 3 Monate oder 70 Arbeitstage.

[Zeiten der Meldung als Ausbildung/Arbeitssuchender stehen Beschäftigungszeiten gleich]

44823131


27

27

# Inhalt

## Ergänzung des Versicherungskontos

- > Allgemeines zum Versicherungskonto
- > Beitragszeiten im Inland
- > Minijob
- > Zeiten im Beitrittsgebiet
- > Zeiten im Ausland
- > Zeiten nach dem Fremdrentengesetz
- > Anrechnungszeiten
- > Kindererziehungs- und Kinderberücksichtigungszeiten
- > Zurechnungszeiten

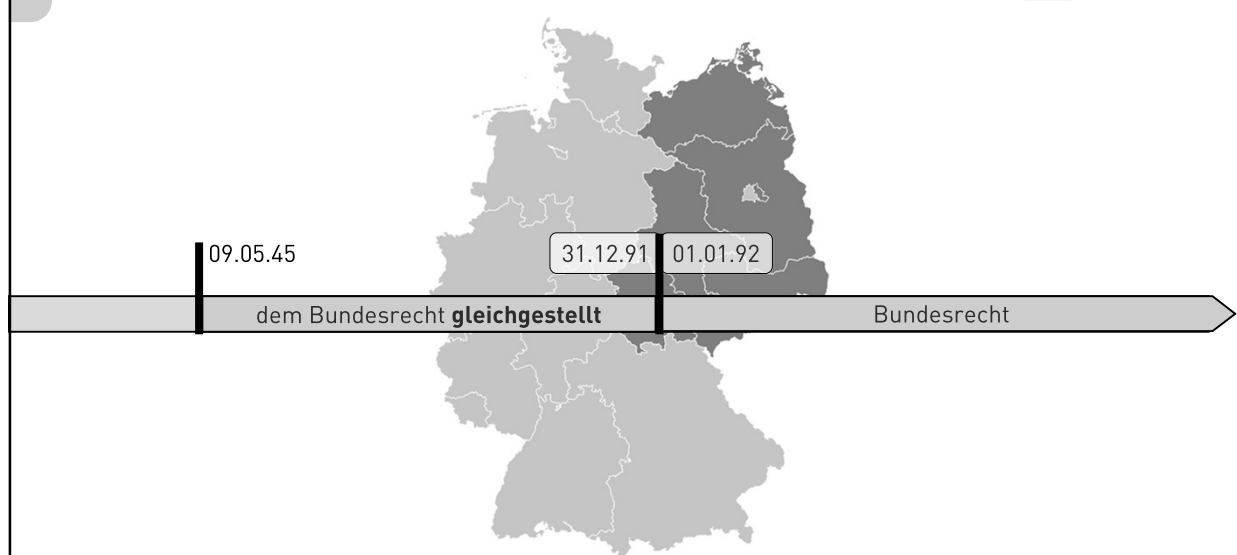


VBE06104

28

28

# Beitragszeiten Beitrittsgebiet



44700491

29

29

## Gleichstellung von Zeiten im Beitrittsgebiet Beitragszeiten



Nicht gleichgestellt

- **Beiträge**  
aufgrund einer Schul-, Fachschul- oder Hochschulausbildung („Studentenversicherung“)
- **Beiträge**  
für Beschäftigung oder selbständige Tätigkeit neben einer Altersrente
- **Freiwillige Beiträge**  
in geringer Höhe (Anlage 11 SGBVI)
- **Anwartschaftsgebühren**  
in Höhe 1 Mark monatlich

41810591

30

30

## Versicherungsnachweise des Beitrittsgebiets Nachweis oder Glaubhaftmachung



### Mittel des Nachweises

- Ausweis für Arbeit und Sozialversicherung (Versicherungsausweis)
- Beitragskarte für freiwillig Versicherte
- Versicherungskarte oder Aufrechnungsbcheinigung bis 31.12.51

Bescheinigung des Arbeitgebers  
über die Zahlung von Beiträgen

Bescheinigung des Versorgungsträgers  
nach dem AAUG



### Mittel der Glaubhaftmachung

- Arbeitsbücher, Zeugnisse
- Zeugenerklärungen
  - Versicherungen an Eides statt

41811391

31


31



# Versicherungsnachweise

## SV-Ausweis DDR – Außenansicht

Größe ca. A6



30100631

32

32

# Versicherungsnachweise

## SV-Ausweis DDR – Ausweisinhaber

**Hinweise**  
zum Ausweis für Arbeit und Sozialversicherung  
ab Auflage 1984

- Der Ausweis für Arbeit und Sozialversicherung ist ein wichtiges Dokument für den Versicherten. Mit diesem Ausweis weist sich jeder Werktätige als Sozialversicherter aus und macht seine Leistungsansprüche geltend. Der Ausweis ist sorgfältig zu behandeln und aufzubewahren.
- Eintragungen in den Ausweis dürfen nur durch staatliche Dienststellen, Betriebe, sozialistische Produktionsgenossenschaften, BGL, Verwaltungen der Sozialversicherung und Gesundheitseinrichtungen vorgenommen werden und sind mit Stempel und Unterschrift zu versehen. Bei Beginn und Ende der Sozialpflichtversicherung und der freiwilligen Zusatzrentenversicherung ist der Ausweis unaufgefordert der Stelle vorzulegen, die die Eintragung der SV-beitragspflichtigen Verdienste bzw. Einkommen und der Verdienste, für die Beiträge zur freiwilligen Zusatzrentenversicherung abzuführen sind, vorzunehmen hat. Das gleiche gilt für alle sonstigen Veränderungen.
- Jeder Versicherte ist in seinem eigenen Interesse verpflichtet, darauf zu achten, daß alle Eintragungen vorgenommen werden. Das bewahrt ihn bei der späteren Rentenberechnung aus der Sozialpflichtversicherung und der freiwilligen Zusatzrentenversicherung vor Nachteilen.
- Der Verlust des Ausweises ist vom Versicherten unverzüglich der Stelle zu melden, die für die Ausstellung des Ausweises zuständig ist.
- Die bei Einsichtnahme in den Ausweis für Arbeit- und Sozialversicherung bekanntwerdenden Eintragungen und Angaben sind vertraulich zu behandeln.

Ser. 040 1, Änderung VV Freiberg Ag 307/87 G 13276 II-16-8

**Ausweis für Arbeit und Sozialversicherung**

Nur gültig in Verbindung mit dem Personalausweis  
Personalnummer des Ausweisinhabers

Name: [REDACTED] Vorname: Varosku

Namensänderung:

Personalnummer: 200573

Wohnschrift (bei Veränderung): [REDACTED]

Ausstellungsort: 1155 Berlin Datum: 1. Juli 1988

Zuständiger Versicherungsträger: 1 - SV/FDGB

1 - SV/FDGB 2 - SV/Staatl. Vers. 3 - SV/Wismut  
\*) In Druckschrift ausfüllen

30100731

33

33

# Versicherungsnachweise

## SV-Ausweis DDR – Entgelteintragungen

Arbeitsrechts- und			Sozialversicherungsverhältnisse			
Beginn der vers.-pfl. Tätigkeit	Bezeichnung der Tätigkeit	Stempel und Unterschrift des Betriebes (bei Sachleistungen des Rates des Kreises, Abteilung Finanzen)	Arbeitsauftrag	a) Beitragspflicht (Gesamtbetriebsrentenkasse?)	b) Verdienst, für den Beiträge zur ZZZI geführt worden sind (*)	Stempel und Unterschrift des Betriebs (bei Sachleistungen des Rates des Kreises, Abteilung Finanzen)
Ende der vers.-pfl. Tätigkeit				b) (T/M in Worten)	b) (T/M in Worten)	
				a) 1	a) 1	
				b) 1	b) 1	
				a) 2	a) 2	
				b) 2	b) 2	
				a) 3	a) 3	
				b) 3	b) 3	
				a) 4	a) 4	
				b) 4	b) 4	
				a) 5	a) 5	
				b) 5	b) 5	
				a) 6	a) 6	
				b) 6	b) 6	
				a) 7	a) 7	
				b) 7	b) 7	
				a) 8	a) 8	
				b) 8	b) 8	
				a) 9	a) 9	
				b) 9	b) 9	
				a) 10	a) 10	
				b) 10	b) 10	
				a) 11	a) 11	
				b) 11	b) 11	
				a) 12	a) 12	
				b) 12	b) 12	

\*) Anrechnungstage auf Geldleistungen der Sozialversicherung und Arbeitsaufträge liegen genehmigter Lohnzahlung Freizeittage.

\*) Die Eintragung erfolgt für das abgelaufene Kalenderjahr (Spalten 8) - 8. des folgenden Kalenderjahres bzw. bei Beendigung der Tätigkeit (ist auch für Invaliden- und Altersrenten!). Die beiden einzutragenden Verdienste sind auf volle Mark anzurunden. Wurde vorher ZZZI eingetragene, so die entsprechende Spalte zu beantworten.

30100831

34

34

# Inhalt

## Ergänzung des Versicherungskontos

- Allgemeines zum Versicherungskonto
- Beitragszeiten im Inland
- Minijob
- Zeiten im Beitrittsgebiet
- Zeiten im Ausland
- Zeiten nach dem Fremdrentengesetz
- Anrechnungszeiten
- Kindererziehungs- und Kinderberücksichtigungszeiten
- Zurechnungszeiten

VBE06105

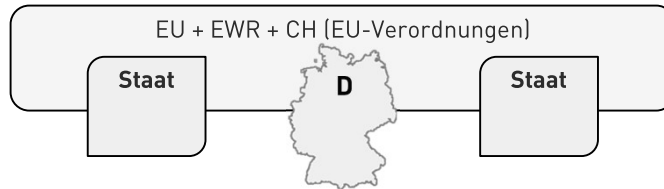
35

35

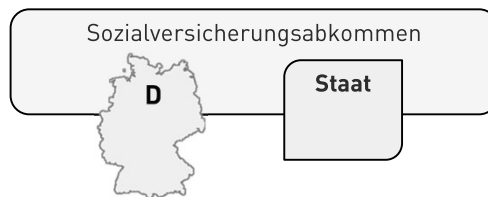
# Über- und zwischenstaatliche Abkommen

## Abgrenzung

### Überstaatliche Abkommen



### Zwischenstaatliche Abkommen



43910231

36

36

# Zeiten im Ausland

## Überblick



44010451

37

37

## Zwischenstaatliche Abkommen Vertragsstaaten

### • EU, EWR und Schweiz

- |  |  |
|--|--|
| <ul style="list-style-type: none"> <li>• Albanien</li> <li>• Australien</li> <li>• Bosnien-Herzegowina</li> <li>• Brasilien</li> <li>• Chile</li> <li>• Indien</li> <li>• Israel</li> <li>• Japan</li> <li>• Kanada / Quebec</li> <li>• Kosovo</li> <li>• Marokko</li> <li>• Moldau</li> </ul> | <ul style="list-style-type: none"> <li>• Montenegro</li> <li>• Nordmazedonien</li> <li>• Philippinen</li> <li>• Serbien</li> <li>• (Süd)Korea</li> <li>• Türkei</li> <li>• Tunesien</li> <li>• Uruguay</li> <li>• USA</li> <li>• Vereinigtes Königreich</li> </ul> |
|--|--|

### Vertragsverhandlungen

- Argentinien (Unterzeichnung deutsch-argentinischer Absichtserklärung am 05.07.2016)
- Ukraine (abgeschlossen, aber noch nicht ratifiziert)

### Entsendeabkommen

- Algerien
- Volksrepublik China

44011231

38

38

## Zeiten im Ausland Vertragsstaaten

Berücksichtigung ausländischer Zeiten bei Wartezeit möglich



30131331

39

39

## Zeiten im Ausland Vertragsstaaten

### Auflistung Versicherungsverlauf

<b>Luxemburg</b>			
AUSL	01.01.88-31.12.95	96 Mon.	Pflichtbeitragszeit
<b>Niederlande</b>			
AUSL	01.01.96-31.12.97	24 Mon.	Pflichtbeitragszeit Wohnzeit
AUSL	01.01.98-31.12.98	12 Mon.	Pflichtbeitragszeit

30131431

40

40

## Inhalt

### Ergänzung des Versicherungskontos

- > Allgemeines zum Versicherungskonto
- > Beitragszeiten im Inland
- > Minijob
- > Zeiten im Beitrittsgebiet
- > Zeiten im Ausland
- > Zeiten nach dem Fremdrentengesetz
- > Anrechnungszeiten
- > Kindererziehungs- und Kinderberücksichtigungszeiten
- > Zurechnungszeiten

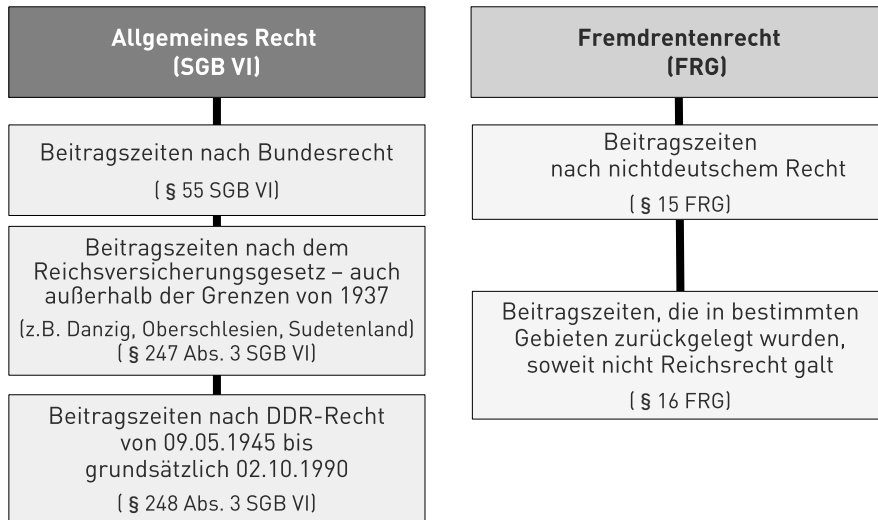
VBE06i06

41

41

# Zeiten nach dem Fremdrentengesetz (FRG)

## Fremdrentenrecht



30131531

42

42

# Fremdrentengesetz

## Herkunftsgebiete



44014331

43

43

# Fremdrentengesetz

## Ausgewählter Personenkreis

§ 1  
Buchst. a FRG

**Vertriebene**  
nach § 1 BVFG

**Spätaussiedler**  
nach § 4 BVFG



411480151

44

44

# Fremdrentengesetz

## Vertriebeneneigenschaft

### ➤ Nachweise

- **Vertriebenenausweis A**,  
Zuzug bis 31.12.1992
- **Vertriebenenausweis B**,  
Zuzug bis 31.12.1992
- **Spätaussiedlerbescheinigung** mit Zugehörigkeit  
nach § 4 Bundesvertriebenengesetz
- Bescheinigung nach § 100 BVFG mit Zugehörigkeit als Vertriebener  
**oder**  
nach § 4 Bundesvertriebenengesetz

30131631

45

45

## **Fremdrentengesetz**

**Beitragszeiten ( § 15 Abs. 1 FRG)**



**Zahlung von Beiträgen  
an einen Träger der gesetzlichen Rentenversicherung  
des Herkunftsgebietes**

**und**

**Begründung  
eines wirksamen Versicherungsverhältnisses**

**und**

**Verbleiben der Beiträge beim fremden Träger  
(keine Erstattung)**

44013831

46

46

## **Fremdrentengesetz**

**Beschäftigungszeiten ( § 16 FRG)**



**Ausübung einer abhängigen Beschäftigung  
ab dem 17. Lebensjahr im Vertreibungsgebiet**

**und**

**Versicherungspflicht  
nach dem am 01.03.1957 geltenden Bundesrecht  
hätte bestanden**

**und**

**kein Zusammentreffen mit Beitragszeiten  
nach § 15 FRG**

44013931

47

47



## Fremdrentengesetz

### Beitrags- bzw. Beschäftigungszeiten

- **Beweismittel**
- Arbeitsbücher
  - Arbeitsbescheinigungen
  - Zeugenerklärungen/Versicherung an Eides statt
  - Archivbescheinigungen



30131731

48

48

## Fremdrentengesetz

### Bewertung ( § 22 Abs. 1 FRG)

#### ab 01.01.1950

Einstufung in Qualifikationsgruppen und  
Zuordnung von Wirtschaftsbereichen  
(Anlage 13, 14 SGB VI)

Entgelte aus Anlage 14 SGB VI  
bei nachgewiesenen Zeiten  
um 1/5 erhöhen  
(BBG beachten !)

➡ Begrenzung auf 25 bzw. 40 EP

44014031

49

49

## Ergänzung des Versicherungskontos

- Allgemeines zum Versicherungskonto
- Beitragszeiten im Inland
- Minijob
- Zeiten im Beitrittsgebiet
- Zeiten im Ausland
- Zeiten nach dem Fremdrentengesetz
- Anrechnungszeiten
- Kindererziehungs- und Kinderberücksichtigungszeiten
- Zurechnungszeiten

VBE06i07

50

50

## Anrechnungszeiten

### Zeiten

- Arbeitsunfähigkeit/Krankheit und Leistungen zur Rehabilitation/Teilhabe
- Schwangerschaft und Mutterschaft
- Arbeitslosigkeit und Ausbildungssuche
- Schule, Fach- oder Hochschule (nach 17. Lebensjahr)
- Rentenbezug mit Zurechnungszeit
- Bezug von Bürgergeld

35240591

51

51

## Anrechnungszeiten

### Arbeitsunfähigkeit / Krankheit / Leistungen zur Rehabilitation



#### Mögliche Beweismittel

- Bescheinigung der Krankenkasse
- Bescheinigung der Berufsgenossenschaft
- Bescheinigung des Krankenhauses
- Bescheinigung des behandelnden Arztes
- SV-Buch der DDR
- Bescheinigung über die Dauer der Rehabilitationsleistung vom jeweiligen Rehabilitationsträger

41481031

52

52

## Anrechnungszeiten

### Ausbildung



maximal 96 KM

#### Anrechnungszeit

##### Schulausbildung

Allgemeinbildende öffentliche und private Schulen

##### Fachschulausbildung

Überwiegend berufsbildender Charakter

##### Hochschulausbildung

Anerkennung als Hochschule

##### Berufsvorbereitende Bildungsmaßnahmen

Maßnahme zur Aufnahme einer Berufsausbildung

30131831

53

53

## Anrechnungszeiten Ausbildungszeiten

- **Mögliche Beweismittel**
- Abschlusszeugnisse
  - Diplom
  - Promotionsurkunde
  - Semesterbescheinigung
  - Bescheinigung der schulischen Einrichtung

## Inhalt

- Ergänzung des  
Versicherungskontos**
- **Allgemeines zum Versicherungskonto**
  - **Beitragszeiten im Inland**
  - **Minijob**
  - **Zeiten im Beitrittsgebiet**
  - **Zeiten im Ausland**
  - **Zeiten nach dem Fremdrentengesetz**
  - **Anrechnungszeiten**
  - **Kindererziehungs- und Kinderberücksichtigungszeiten**
  - **Zurechnungszeiten**

## Anrechnungszeiten

### Ausbildung



maximal 96 KM  
**Anrechnungszeit**

#### Schulbildung

Allgemeinbildende öffentliche und private Schulen

#### Fachschulbildung

Überwiegend berufsbildender Charakter

#### Hochschulbildung

Anerkennung als Hochschule

#### Berufsvorbereitende Bildungsmaßnahmen

Maßnahme zur Aufnahme einer Berufsausbildung

30131831

56

56

## Anrechnungszeiten

### Arbeitsunfähigkeit / Krankheit / Leistungen zur Rehabilitation



#### ➤ Mögliche Beweismittel

- Bescheinigung der Krankenkasse
- Bescheinigung der Berufsgenossenschaft
- Bescheinigung des Krankenhauses
- Bescheinigung des behandelnden Arztes
- SV-Buch der DDR
- Bescheinigung über die Dauer der Rehabilitationsleistung vom jeweiligen Rehabilitationsträger

41481031

57

57

## Anrechnungszeiten Zeiten

- Arbeitsunfähigkeit/Krankheit und Leistungen zur Rehabilitation/Teilhabe
- Schwangerschaft und Mutterschaft
- Arbeitslosigkeit und Ausbildungssuche
- Schule, Fach- oder Hochschule (nach 17. Lebensjahr)
- Rentenbezug mit Zurechnungszeit
- Bezug von Bürgergeld

35240591

58

58

## Inhalt

### Ergänzung des Versicherungskontos

- **Allgemeines zum Versicherungskonto**
- **Beitragszeiten im Inland**
- **Minijob**
- **Zeiten im Beitrittsgebiet**
- **Zeiten im Ausland**
- **Zeiten nach dem Fremdrentengesetz**
- **Anrechnungszeiten**
- **Kindererziehungs- und Kinderberücksichtigungszeiten**
- **Zurechnungszeiten**

VBE06i07

59

59

## Anrechnungszeiten Zeiten



- Arbeitsunfähigkeit/Krankheit und Leistungen zur Rehabilitation/Teilhabe
- Schwangerschaft und Mutterschaft
- Arbeitslosigkeit und Ausbildungssuche
- Schule, Fach- oder Hochschule (nach 17. Lebensjahr)
- Rentenbezug mit Zurechnungszeit
- Bezug von Bürgergeld

35240591

60

60

## Anrechnungszeiten Arbeitsunfähigkeit / Krankheit / Leistungen zur Rehabilitation



- **Mögliche Beweismittel**
- **Bescheinigung der Krankenkasse**
  - **Bescheinigung der Berufsgenossenschaft**
  - **Bescheinigung des Krankenhauses**
  - **Bescheinigung des behandelnden Arztes**
  - **SV-Buch der DDR**
  - **Bescheinigung über die Dauer der Rehabilitationsleistung vom jeweiligen Rehabilitationsträger**

41481031

61

61

## Anrechnungszeiten

### Ausbildung



maximal 96 KM

#### Anrechnungszeit

##### Schulbildung

Allgemeinbildende öffentliche und private Schulen

##### Fachschulbildung

Überwiegend berufsbildender Charakter

##### Hochschulbildung

Anerkennung als Hochschule

##### Berufsvorbereitende Bildungsmaßnahmen

Maßnahme zur Aufnahme einer Berufsausbildung

30131831

62

62

## Anrechnungszeiten

### Ausbildungszeiten



#### Mögliche Beweismittel

- Abschlusszeugnisse
- Diplom
- Semesterbescheinigung
- Bescheinigung der schulischen Einrichtung

30131931

63

63



## Ergänzung des Versicherungskontos

- Allgemeines zum Versicherungskonto
- Beitragszeiten im Inland
- Minijob
- Zeiten im Beitrittsgebiet
- Zeiten im Ausland
- Zeiten nach dem Fremdrentengesetz
- Anrechnungszeiten
- Kindererziehungs- und Kinderberücksichtigungszeiten
- Zurechnungszeiten

VBE06108

64

64

# Kindererziehungszeiten

## Versicherter Personenkreis

**Erziehung = gemeinsamer Haushalt im Inland  
oder gleichgestellt**

- ✓ leibliche Eltern
- ✓ Adoptiveltern
- ✓ Stiefeltern
- ✓ Pflegeeltern



### Ausgeschlossen

- Bezieher einer Vollrente wegen Alters, ab Folgemonat nach Erreichen der Regelaltersgrenze 65+
- Bezieher einer Altersversorgung (Beamtenrecht)
- anderweitig Versorgte bei annähernd gleichwertiger Berücksichtigung der Kindererziehungszeiten

35030291

65

65

## Kindererziehungszeiten

Dauer → Rentenbeginn ab 01.01.19



Beispiel

Kind vor 01.01.92 geboren (z. B. 29.04.90)



Kind ab 01.01.92 geboren (z. B. 29.04.92)



43715991

66

66

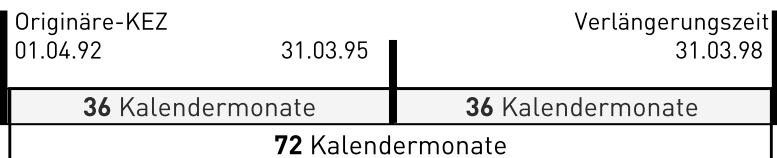
## Kindererziehungszeiten

Dauer bei Mehrlingsgeburten



Beispiel

Zwillinge geboren 02.03.92



41451291

67

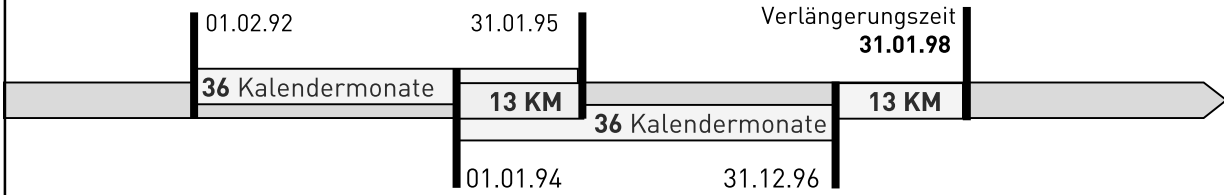
67

## Kindererziehungszeiten Dauer bei zeitlicher Überschneidung

Beispiel

1. Kind geboren 10.01.92

2. Kind geboren 28.12.93



41451391

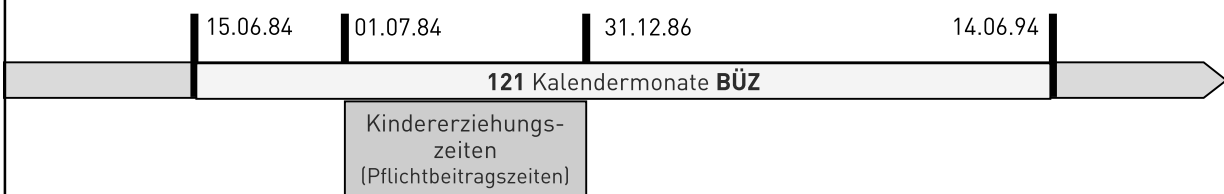
68

68

## Berücksichtigungszeiten (BÜZ) wegen Kindererziehung

Beispiel

Kind geboren 15.06.84



41450991

69

69

## Berücksichtigungszeiten wegen Kindererziehung

Dauer bei zeitlicher Überschneidung



Beispiel

1. Kind geboren 10.01.92

2. Kind geboren 28.12.93



41451091

70

70

## Zeiten wegen Kindererziehung

Abgabe der übereinstimmenden Erklärung



Erziehung  
ab 01.01.92

Aufteilung

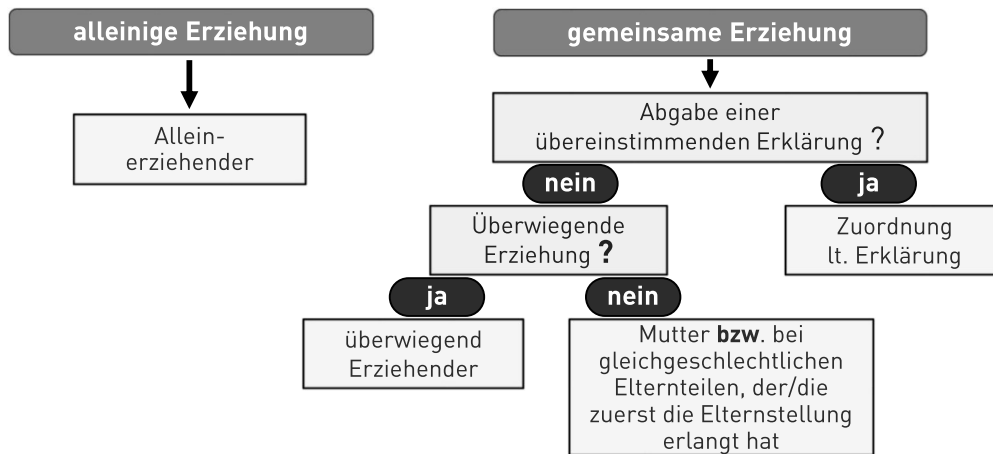
- keine Trennung von Kindererziehungszeiten und Kinderberücksichtigungszeiten
- Vater für Zukunft und maximal 2 Kalendermonate zurück
- wiederholte Änderung des Berechtigten möglich

41660391

71

71

## Zeiten wegen Kindererziehung Zeitliche Zuordnung



30132031

72

72

## Inhalt

### Ergänzung des Versicherungskontos

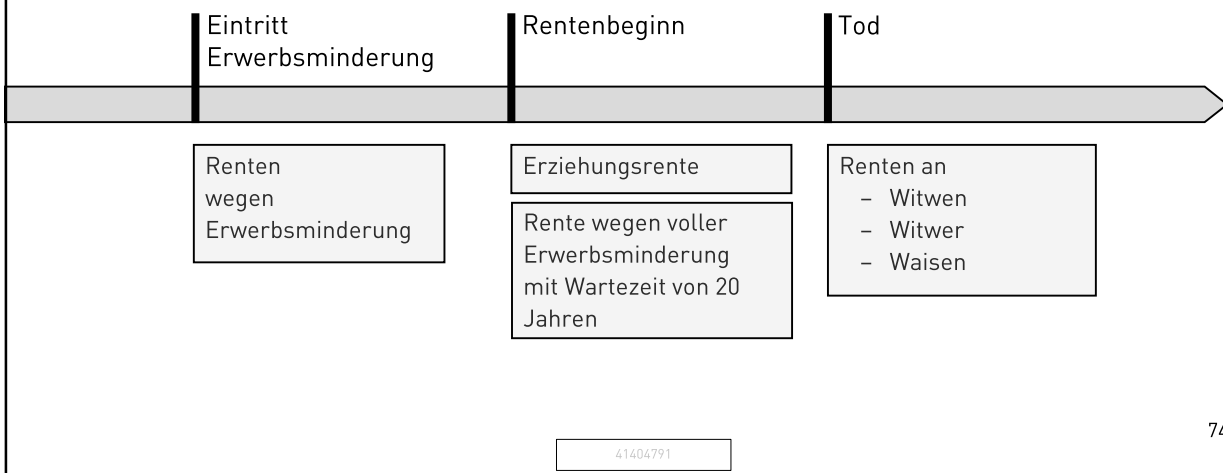
- > Allgemeines zum Versicherungskonto
- > Beitragszeiten im Inland
- > Minijob
- > Zeiten im Beitrittsgebiet
- > Zeiten im Ausland
- > Zeiten nach dem Fremdrentengesetz
- > Anrechnungszeiten
- > Kindererziehungs- und Kinderberücksichtigungszeiten
- > Zurechnungszeiten

VBE06109

73

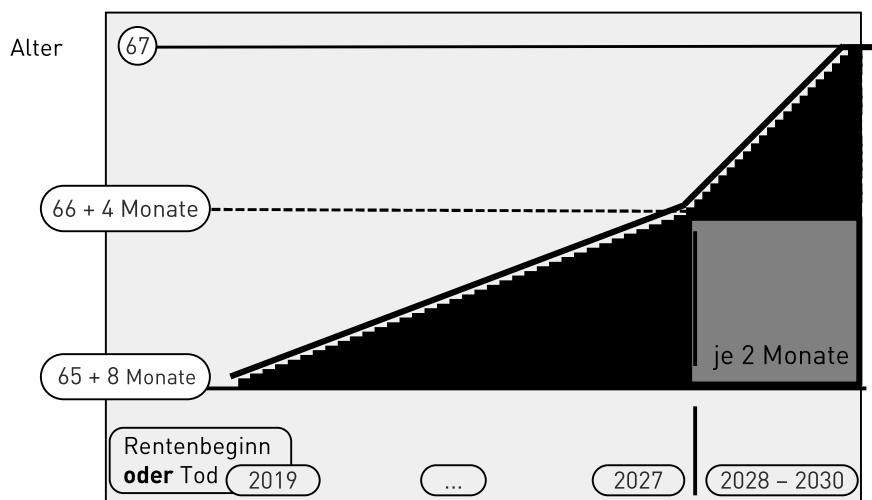
73

## Zurechnungszeit Beginn



74

## Zurechnungszeit Anhebung Ende der Zurechnungszeit



30311491

75

75

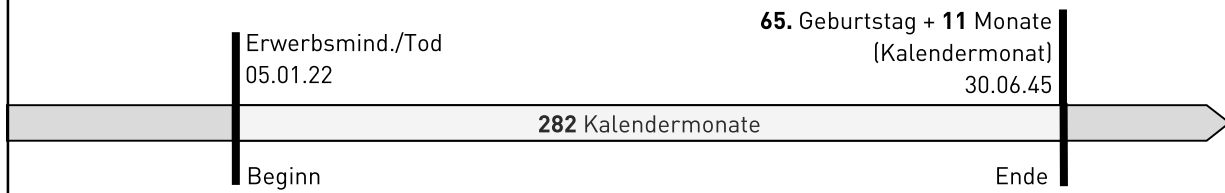
## Verbesserung der Erwerbsminderungsrente

Dauer der Zurechnungszeit (Rentenbeginn ab 01.01.22)



Beispiel

Versicherter geboren 10.07.79



30310791

76

76



Ergänzung des  
Versicherungskontos

Vielen Dank  
für Ihre  
Aufmerksamkeit!

30310791

77