


Pflege neben der Rente

Ein monatliches Rentenplus?

VBF21T

1



Pflege neben der Rente

Nicht erwerbsmäßige Pflege


01.01.92	31.03.95	01.04.95
Pflege- Berücksichtigungszeiten Freiwillige Beiträge damals möglich		Pflicht-Beiträge
Pflege nicht erwerbsmäßig		
und		
mindestens 10 Std. wöchentlich		mindestens 14 Std. wöchentlich, ab 01.01.17 mindestens 10 Std. wöchentlich

44702171

2

Pflege neben der Rente

Zweites Pflegestärkungsgesetz seit 01.01.17



Überleitung in Pflegegrade zum 1. Januar 2017

bei Pflegeleistungsanspruch am 31. Dezember 2016 aufgrund
Pflegestufe erheblich eingeschränkter Alltagskompetenz

Pflegestufe	erheblich eingeschränkter Alltagskompetenz	
	nein Pflegegrad	ja Pflegegrad
keine	–	2
I	2	3
II	3	4
III	4	5
III (Härtefall)	5	5

3

41942071

3

Versicherungspflicht von Pflegepersonen Recht

ab 01.01.2017 – Überblick

- **Voraussetzungen für die Versicherungspflicht**
- **Beginn der Versicherungspflicht**
- **Versicherungsfreiheit**
- **Beitragspflichtige Einnahmen + Beitragstragung**
- **Auswirkungen der Pflege auf die Rente**

4

VBF21i

4

Pflegepersonen Arten der Versicherungspflicht

... als Selbständige
§ 2 S. 1 Nr. 2 SGB VI

Versicherungspflicht kraft Gesetz

erwerbsmäßige und selbständige Tätigkeit
(auf eigene Rechnung)

... als Beschäftigte
(normal)
§ 1 S. 1 Nr. 1 SGB VI

Einsatz im Rahmen eines **abhängigen Beschäftigungsverhältnisses** bei

- Pflegekassen
- ambulanten Pflegestationen
- Pflegebedürftigen

... als sonstige Versicherte
§ 3 S. 1 Nr. 1a SGB VI

keine erwerbsmäßige Tätigkeit



43730431

5

5

Zweites Pflegestärkungsgesetz § 3 S. 1 Nr. 1a SGB VI

Pflegegrade

- ① geringe Beeinträchtigungen
- ② erhebliche Beeinträchtigungen
- ③ schwere Beeinträchtigungen
- ④ schwerste Beeinträchtigungen
- ⑤ schwerste Beeinträchtigungen mit besonderen Anforderungen an die pflegerische Versorgung



keine Versicherungspflicht



Versicherungspflicht

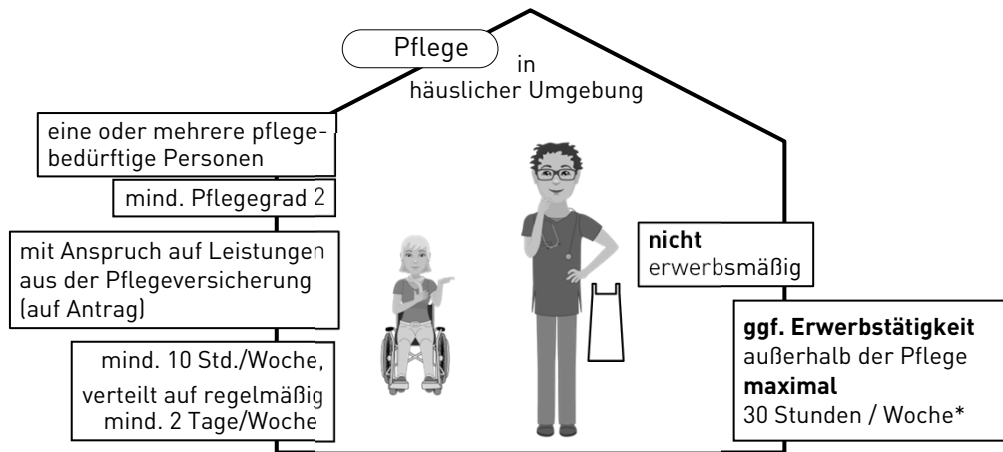
41942131

6

6

Versicherungspflicht von Pflegepersonen

§ 3 S. 1 Nr. 1a SGB VI – Voraussetzungen ab 01.01.17



*Bei ATZ im Blockmodell nur in der Freistellungsphase, wenn vor Arbeitszeit vorher mehr als 30 Stunden/Woche

41940692

7

7

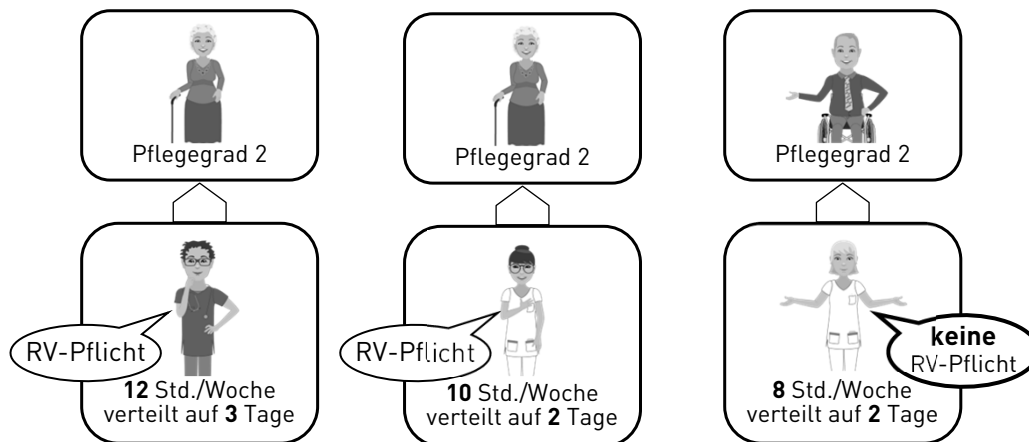
Pflege neben der Rente

Nicht erwerbsmäßige Pflege



Beispiele

Pflegegrad



43952871

8

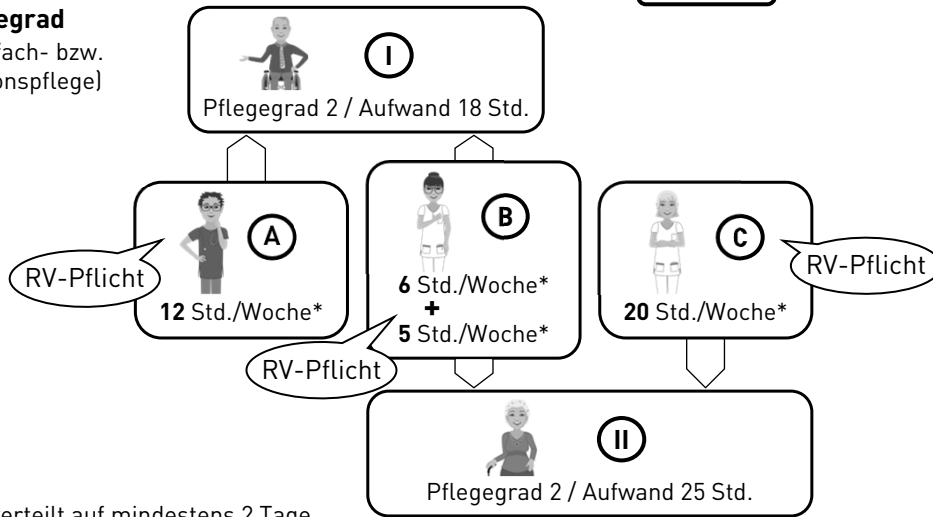
8

Pflege neben der Rente

Nicht erwerbsmäßige Pflege

Beispiele

Pflegegrad
(Mehrfach- bzw. Additionspflege)



*verteilt auf mindestens 2 Tage

43952971

9

9

Versicherungspflicht von Pflegepersonen

Beginn

Beispiel

Antrag auf Leistungen (Pflegeversicherungsgesetz)
Voraussetzungen der Versicherungspflicht liegen vor
15.04.

Versicherungspflicht

Antrag
15.04.

Pflegebedürftigkeit **oder** Beginn der Pflege
01.06.

Versicherungspflicht

51941091

10

10

Versicherungspflicht von Pflegepersonen

Ende



Beispiele

- 1 Tod des Pflegebedürftigen
- 2 Herabstufung auf Pflegegrad 1
- 3 Reduzierung der Pflege unter 10 Stunden pro Woche und/oder unter 2 Tage pro Woche
- 4 Erhöhung der eigenen Erwerbstätigkeit auf über 30 Stunden pro Woche
- 5 Eintritt von Versicherungsfreiheit aufgrund Bezug einer Altersvollrente nach Erreichen der Regelaltersgrenze
- 6 Aufnahme in stationäre Pflege

60032691

11

11

Beitragspfl. Einnahmen von Pflegepersonen

Allgemein



Innerhalb der Pflegegrade 2–5 werden jeweils 3 verschiedene Bemessungsgrundlagen gebildet.

ausschließlich Pflegegeld

Kombinationsleistung

ausschließlich Pflegesachleistung



60032291

12

12

Beitragspfl. Einnahmen von Pflegepersonen § 166 Abs. 2 SGB VI – Monatlich 2024 (in EUR)

Pflegegrad		2	3	4	5	
Pflegegeld	% der Bezugsgröße	27%	43%	70%	100%	
	Beitragspflichtige Einnahmen	alte BL*	954,45	1520,05	2474,50	3535,00
		neue BL*	935,55	1489,95	2425,50	3465,00
Kombinationsleistung	% der Bezugsgröße	22,95%	36,55%	59,50%	85%	
	Beitragspflichtige Einnahmen	alte BL*	811,25	1292,04	2103,33	3004,75
		neue BL*	795,22	1266,46	2061,68	2945,25
Pflugesachleistung	% der Bezugsgröße	18,90%	30,10%	49,00%	70%	
	Beitragspflichtige Einnahmen	alte BL*	668,12	1064,04	1732,15	2474,50
		neue BL*	654,89	1042,97	1697,85	2425,50

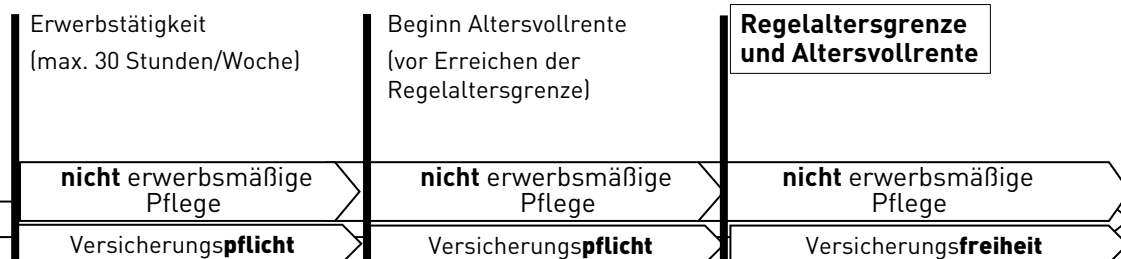
*BL = Bundesländer

53952531

13

13

Flexirentengesetz - § 5 Abs. 4 S. 1 Nr. 1 SGB VI Altersvollrente und Pflege ab 01.01.2017



⇒ 99,99% Teilrente möglich

51942831

14

14

Auswirkungen der Pflegetätigkeit auf die Rente

Rente für 2024 / 1 Jahr Pflegetätigkeit

Beispiel in EUR

Pflegegrad		2	3	4	5
Pflegegeld	alte BL*	9,49	15,12	24,62	35,16
	neue BL*	9,44	15,03	24,47	34,95
Kombinationsleistung	alte BL*	8,07	12,85	20,92	29,89
	neue BL*	8,02	12,77	20,80	29,71
Pflegesachleistung	alte BL*	6,65	10,58	17,23	24,62
	neue BL*	6,61	10,52	17,13	24,47

*BL = Bundesländer

53952631

15

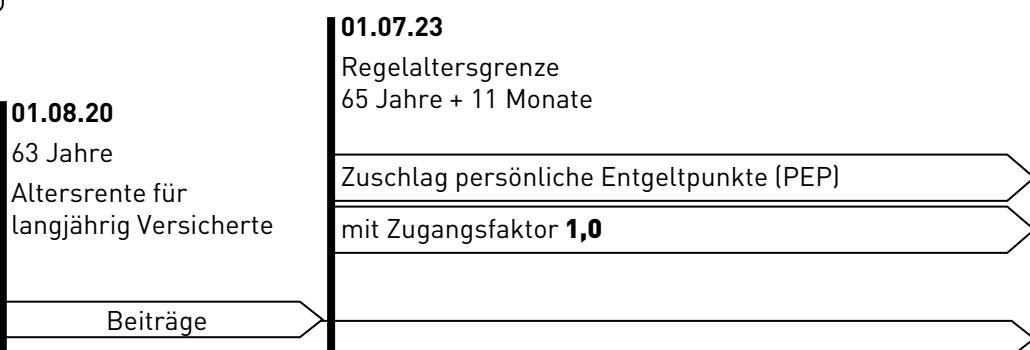
15

Zuschläge an Entgeltpunkten für Beiträge neben der Altersrente

mit Erreichen der Regelaltersgrenze

Beispiel

*07/57



45275891

16

16

Zuschläge an Entgeltpunkten für Beiträge neben der Altersrente – § 76d SGB VI nach Erreichen der Regelaltersgrenze

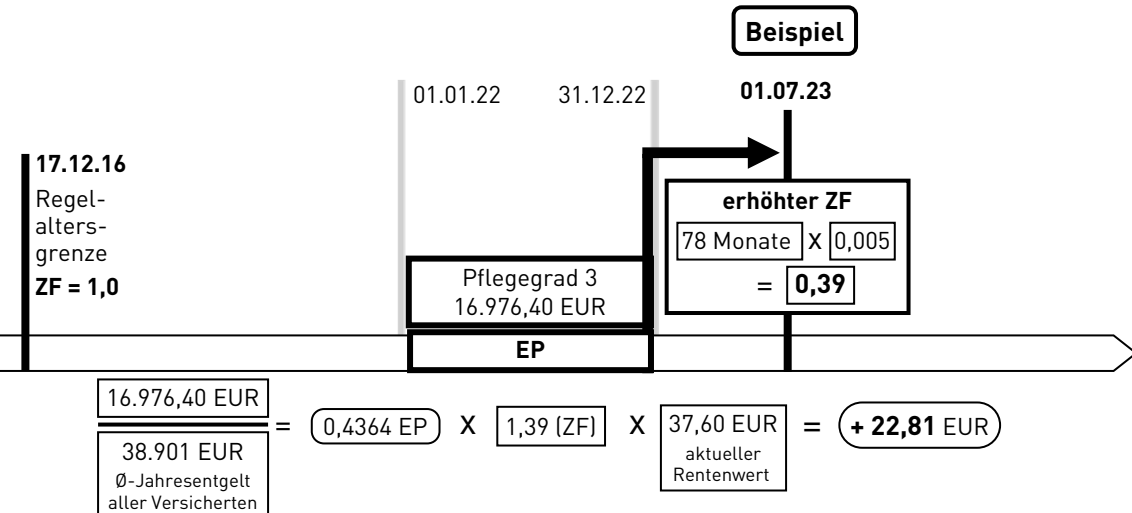
Berechnungszeitpunkt	01.07. des Folgejahres
Ermittlungszeitraum	vorangegangenes Kalenderjahr
Zugangsfaktor	+ 0,005 pro Monat

45275931

17

17

Pflegebeiträge nach der Regelaltersgrenze Neben einer Altersteilrente zum 01.07.2023 berechnet (aBL)



➡ bei weiterem Bezug Altersteilrente = Zuschlag ist 99,99% und ZF vermindert

45276371

18

18

**Vielen Dank
für Ihre
Aufmerksamkeit!**

Pflege neben der Rente
Ein monatliches Rentenplus?